



Enero 2024

CONSTRUCCIÓN NAVAL

BOLETÍN INFORMATIVO TRIMESTRAL





ÍNDICE

INFORMACIÓN NACIONAL

1. Actividad Sectorial

- 1.1 Actividad Contractual
- 1.2 Actividad Productiva

2. Actividad Contractual

- 2.1 Resumen
- 2.2 Nuevos Contratos por Tipos de Buques
- 2.3 Cartera de Pedidos por Tipos de Buques
- 2.4 Contratación Mensual
- 2.5 Cartera de Pedidos Trimestral
- 2.6 Nuevos Contratos por Astilleros
- 2.7 Cartera de Pedidos por Astilleros

3. Actividad Productiva

- 3.1 Resumen
- 3.2 Actividad Ponderada Trimestral
- 3.3 Puestas de Quilla por Tipos de Buques
- 3.4 Puestas de Quilla Trimestrales
- 3.5 Botaduras por Tipos de Buques
- 3.6 Botaduras Trimestrales
- 3.7 Entregas (Pruebas Oficiales) por Tipos de Buques
- 3.8 Entregas (Pruebas Oficiales) Trimestrales
- 3.9 Puestas de Quilla por Astilleros
- 3.10 Botaduras por Astilleros
- 3.11 Entregas (Pruebas Oficiales) por Astilleros

4. Actividad Por C.C.A.A.

- 4.1 Nuevos Contratos y Cartera de Pedidos
- 4.2 Actividad Productiva



1.- ACTIVIDAD SECTORIAL

Año 2023



1.1 ACTIVIDAD CONTRACTUAL

NUEVOS CONTRATOS	Año 2023				Año 2022			Variación %	
	Nº	GT	CGT	Nº	GT	CGT	GT	CGT	
Nacionales	3	7.452	14.002	13	31.332	54.894	-76%	-74%	
- Mercantes	3	7.452	14.002	12	30.987	53.373	-76%	-74%	
- Pesqueros	0	0	0	1	345	1.521	-100%	-100%	
Exportación	9	14.725	37.212	23	37.614	92.722	-61%	-60%	
- Mercantes	7	6.225	19.182	16	23.011	50.469	-73%	-62%	
- Pesqueros	2	8.500	18.030	7	14.603	42.253	-42%	-57%	
TOTAL	12	22.177	51.214	36	68.946	147.616	-68%	-65%	
- Mercantes	10	13.677	33.184	28	53.998	103.842	-75%	-68%	
- Pesqueros	2	8.500	18.030	8	14.948	43.774	-43%	-59%	
CARTERA DE PEDIDOS	A 31/12/2023				A 31/12/2022			Variación %	
	Nº	GT	CGT	Nº	GT	CGT	GT	CGT	
Nacionales	12	44.786	77.197	16	47.721	81.755	-6%	-6%	
- Mercantes	10	38.671	62.930	13	43.439	70.735	-11%	-11%	
- Pesqueros	2	6.115	14.267	3	4.282	11.020	43%	29%	
Exportación	36	75.990	173.214	40	104.712	223.758	-27%	-23%	
- Mercantes	28	48.871	112.250	28	71.566	145.812	-32%	-23%	
- Pesqueros	8	27.119	60.964	12	33.146	77.946	-18%	-22%	
TOTAL	48	120.776	250.411	56	152.433	305.513	-21%	-18%	
- Mercantes	38	87.542	175.180	41	115.005	216.547	-24%	-19%	
- Pesqueros	10	33.234	75.231	15	37.428	88.966	-11%	-15%	

1.2. ACTIVIDAD PRODUCTIVA

	Año 2023				Año 2022			Variación %	
	Nº	GT	CGT	Nº	GT	CGT	GT	CGT	
PUESTAS DE QUILLA	24	50.626	104.810	22	61.710	119.419	-18%	-12%	
- Nacional	8	15.283	31.030	13	34.615	56.590	-56%	-45%	
- Exportación	16	35.343	73.780	9	27.095	62.829	30%	17%	
BOTADURAS	18	51.007	91.935	24	56.016	115.703	-9%	-21%	
- Nacional	10	35.910	56.954	11	14.262	30.227	152%	88%	
- Exportación	8	15.097	34.981	13	41.754	85.476	-64%	-59%	
ENTREGAS (Pruebas Of.)	20	53.625	106.169	23	41.843	93.873	28%	13%	
- Nacional	8	12.671	24.563	8	7.244	17.924	75%	37%	
- Exportación	12	40.954	81.606	15	34.599	75.949	18%	7%	
INDICE DE ACTIVIDAD									
Actividad Ponderada (1)		51.566	98.712		53.896	111.175	-4%	-11%	

(1) Actividad Ponderada = (Q+2B+E) / 4; donde Q = Puestas de Quilla, B = Botaduras, E = Entregas.



2.- ACTIVIDAD CONTRACTUAL

Año 2023



2.1 RESUMEN

ASTILLEROS	Nuevos Contratos			Cartera de Pedidos		
	Nº	GT	CGT	Nº	GT	CGT
A. Armón	2	792	3.732	14	4.936	20.418
A. Gondán	1	220	1.303	5	24.104	41.101
A. Murueta	1	4.220	5.644	4	18.211	27.864
A. Zamakona Pasaia	0	0	0	0	0	0
A. Ría de Avilés	0	0	0	0	0	0
F. Cardama	0	0	0	2	2.300	7.279
A. Zamakona	0	0	0	3	9.760	21.436
Balenciaga	0	0	0	1	5.376	9.455
C. N. Freire	3	6.361	15.396	5	11.749	32.173
A. Ría de Vigo	0	0	0	1	2.493	6.193
A. Santander	0	0	0	0	0	0
A. Armón Gijón	0	0	0	3	19.154	31.062
Auxnaval	1	208	1.259	1	208	1.259
Metalships & Docks	0	0	0	0	0	0
A. Armón Vigo	3	6.876	16.000	6	13.987	31.885
Nodosa	1	3.500	7.880	3	8.498	20.286
PRIVADOS	12	22.177	51.214	48	120.776	250.411
Navantia	0	0	0	0	0	0
PUBLICOS	0	0	0	0	0	0
TOTAL SECTOR	12	22.177	51.214	48	120.776	250.411



2.2 NUEVOS CONTRATOS POR TIPOS DE BUQUES

Año 2023

TIPOS DE BUQUES	Nº	Nacional		Exportación			Nº	Total	
		GT	CGT	Nº	GT	CGT		GT	CGT
1	0	0	0	0	0	0	0	0	0
2	0	0	0	0	0	0	0	0	0
3	0	0	0	0	0	0	0	0	0
4	0	0	0	0	0	0	0	0	0
5	0	0	0	0	0	0	0	0	0
6	1	4.220	5.644	0	0	0	1	4.220	5.644
7	0	0	0	0	0	0	0	0	0
8	0	0	0	0	0	0	0	0	0
9	0	0	0	0	0	0	0	0	0
10	0	0	0	0	0	0	0	0	0
11	0	0	0	0	0	0	0	0	0
12	0	0	0	0	0	0	0	0	0
13	0	0	0	0	0	0	0	0	0
14	0	0	0	0	0	0	0	0	0
15	0	0	0	2	8.500	18.030	2	8.500	18.030
16	2	3.232	8.358	7	6.225	19.182	9	9.457	27.540
TOTAL	3	7.452	14.002	9	14.725	37.212	12	22.177	51.214

2.3 CARTERA DE PEDIDOS POR TIPOS DE BUQUES

A 31/12/2023

TIPOS DE BUQUES	Nº	Nacional		Exportación			Nº	Total	
		GT	CGT	Nº	GT	CGT		GT	CGT
1	0	0	0	0	0	0	0	0	0
2	0	0	0	0	0	0	0	0	0
3	0	0	0	0	0	0	0	0	0
4	0	0	0	0	0	0	0	0	0
5	0	0	0	0	0	0	0	0	0
6	3	12.660	16.932	0	0	0	3	12.660	16.932
7	0	0	0	0	0	0	0	0	0
8	0	0	0	0	0	0	0	0	0
9	0	0	0	0	0	0	0	0	0
10	0	0	0	0	0	0	0	0	0
11	0	0	0	0	0	0	0	0	0
12	0	0	0	0	0	0	0	0	0
13	1	12.932	16.608	9	2.700	10.332	10	15.632	26.940
14	0	0	0	0	0	0	0	0	0
15	2	6.115	14.267	8	27.119	60.964	10	33.234	75.231
16	6	13.079	29.390	19	46.171	101.918	25	59.250	131.308
TOTAL	12	44.786	77.197	36	75.990	173.214	48	120.776	250.411

Nota: Para Tipos de buques ver ANEXO



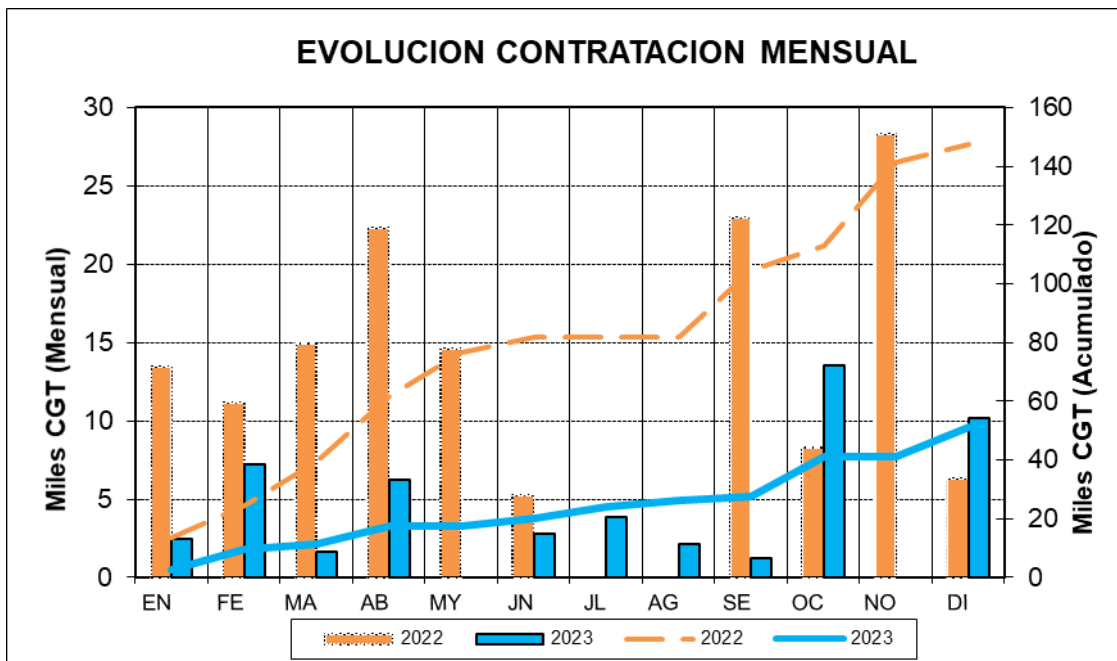
2.4 CONTRATACION MENSUAL – CGT

2022	Enero	Febrero	Marzo	Abril	Mayo	Junio
Mes	13.439	11.157	14.958	22.345	14.566	5.238
Acumulado	13.439	24.596	39.554	61.899	76.465	81.703

2022	Julio	Agosto	Septiembre	Octubre	Noviembre	Diciembre
Mes	0	0	23.001	8.313	28.292	6.307
Acumulado	81.703	81.703	104.704	113.017	141.309	147.616

2023	Enero	Febrero	Marzo	Abril	Mayo	Junio
Mes	2.490	7.222	1.615	6.241	0	2.756
Acumulado	2.490	9.712	11.327	17.568	17.568	20.324

2023	Julio	Agosto	Septiembre	Octubre	Noviembre	Diciembre
Mes	3.840	2.117	1.259	13.524	0	10.150
Acumulado	24.164	26.281	27.540	41.064	41.064	51.214

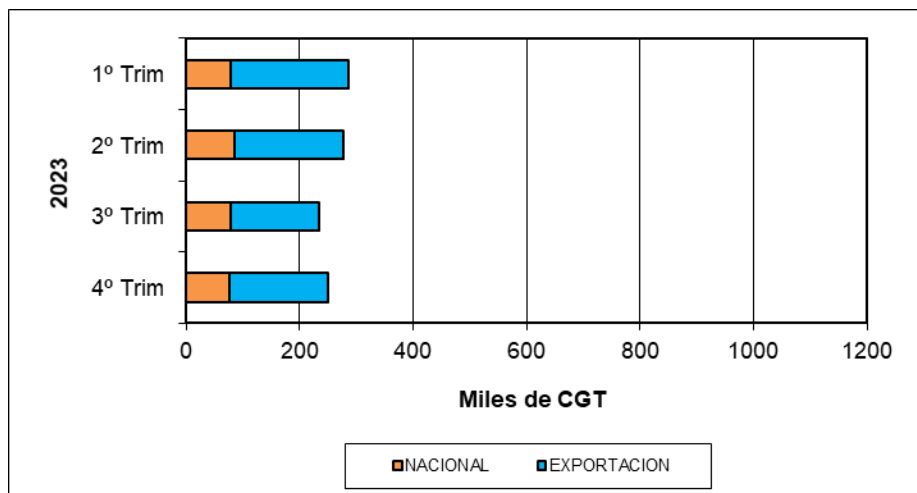
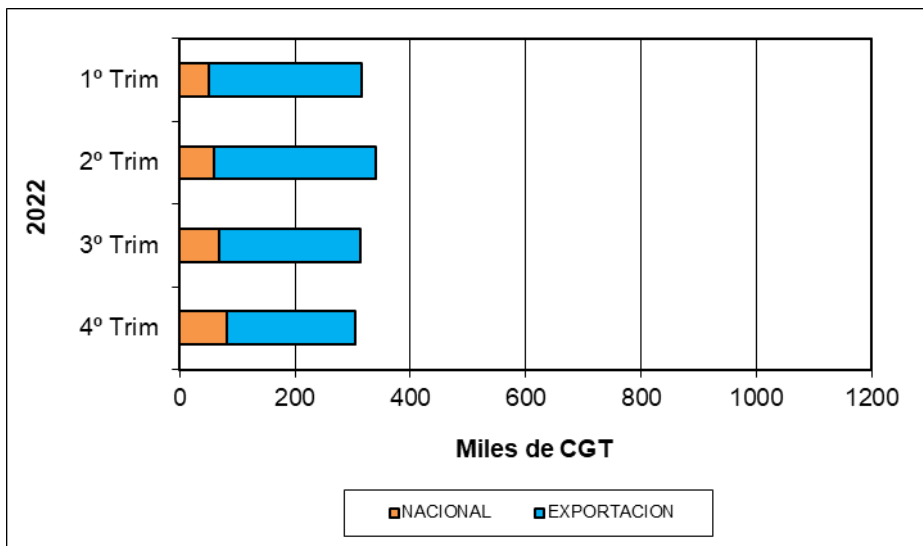




2.5 CARTERA DE PEDIDOS TRIMESTRAL – CGT

2022	1º Trim	2º Trim	3º Trim	4º Trim
NACIONAL	50.686	58.990	69.390	81.755
EXPORTACION	265.597	280.660	245.003	223.758
TOTAL	316.283	339.650	314.393	305.513

2023	1º Trim	2º Trim	3º Trim	4º Trim
NACIONAL	78.909	86.105	79.314	77.197
EXPORTACION	207.180	191.685	155.184	173.214
TOTAL	286.089	277.790	234.498	250.411





2.6 NUEVOS CONTRATOS POR ASTILLEROS

ASTILLEROS ARMON, S.A.

Nº de Const.	TIPO OCDE	ARMADOR	PAIS	GT	CGT
C-851	16	PORTOS DOS AÇORES, S.A.	Portugal	311	1.615
C-868	16	REMOLQUES UNIDOS S.L.	España	481	2.117
2	Buques		TOTAL.....	792	3.732

ASTILLEROS ARMON VIGO

Nº de Const.	TIPO OCDE	ARMADOR	PAIS	GT	CGT
V-147	16	NIOZ	Países Bajos	3.481	7.222
V-148	16	D.G. GUARDIA CIVIL	España	2.751	6.241
V-149	16	SECRETARIA REGIONAL DO MAR E DAS PESCAS	Portugal	644	2.537
3	Buques		TOTAL.....	6.876	16.000

ASTILLEROS GONDAN, S.A.

Nº de Const.	TIPO OCDE	ARMADOR	PAIS	GT	CGT
C-506	16	USV AS	Noruega	220	1.303
1	Buques		TOTAL.....	220	1.303

ASTILLEROS MURUETA, S.A.

Nº de Const.	TIPO OCDE	ARMADOR	PAIS	GT	CGT
C-332	6	VIZCAINA BALEAR DE NAVEGACIÓN S.L	España	4.220	5.644
1	Buques		TOTAL.....	4.220	5.644

AUXILIAR NAVAL DEL PRINCIPADO

Nº de Const.	TIPO OCDE	ARMADOR	PAIS	GT	CGT
A219	16	THE REVENEU COMMISSIONERS	Irlanda	208	1.259
1	Buques		TOTAL.....	208	1.259

C. N. FREIRE, S.A.

Nº de Const.	TIPO OCDE	ARMADOR	PAIS	GT	CGT
C-734	16	BRIGGS	Reino Unido	625	2.490
C-735	16	IFREMER	Francia	736	2.756
C-736	15	QIKIQTAAALUK FISHERIES	Canadá	5.000	10.150
3	Buques		TOTAL.....	6.361	15.396

NODOSA, S.L.

Nº de Const.	TIPO OCDE	ARMADOR	PAIS	GT	CGT
C-307	15	TALLEY'S LIMITED	Nueva Zelanda	3.500	7.880
1	Buques		TOTAL.....	3.500	7.880



2.7 CARTERA DE PEDIDOS POR ASTILLEROS

ASTILLEROS ARMON, S.A.

Nº de Const.	TIPO OCDE	ARMADOR	PAIS	GT	CGT
C-796	16	HERCULES INT. TOWAGE SERV. S.A.	España	481	2.117
C-838	13	LIBERTY LINES SPA	Italia	300	1.148
C-839	13	LIBERTY LINES SPA	Italia	300	1.148
C-840	13	LIBERTY LINES SPA	Italia	300	1.148
C-841	13	LIBERTY LINES SPA	Italia	300	1.148
C-842	13	LIBERTY LINES SPA	Italia	300	1.148
C-843	13	LIBERTY LINES SPA	Italia	300	1.148
C-844	13	LIBERTY LINES SPA	Italia	300	1.148
C-845	13	LIBERTY LINES SPA	Italia	300	1.148
C-846	13	LIBERTY LINES SPA	Italia	300	1.148
C-851	16	PORTOS DOS AÇORES, S.A.	Portugal	311	1.615
C-853	16	REMOLQUES UNIDOS S.L.	España	481	2.117
C-854	16	EMPRESA PORTUARIA NACIONAL	Nicaragua	482	2.120
C-868	16	REMOLQUES UNIDOS S.L.	España	481	2.117
14	Buques		TOTAL.....	4.936	20.418

ASTILLEROS ARMON VIGO

Nº de Const.	TIPO OCDE	ARMADOR	PAIS	GT	CGT
V-140	16	INSTITUTO ESPAÑOL OCEANOGRAFIA	España	4.595	8.578
V-142	16	NIWA VESSEL MANAGEMENT LIMITED	Nueva Zelanda	492	2.147
V-145	16	THE MARINE AND FRESHWATER RESEARCH	Islandia	2.024	5.160
V-147	16	NIOZ	Países Bajos	3.481	7.222
V-148	16	D.G. GUARDIA CIVIL	España	2.751	6.241
V-149	16	SECRETARIA REGIONAL DO MAR E DAS	Portugal	644	2.537
6	Buques		TOTAL.....	13.987	31.885

ASTILLEROS GONDAN, S.A.

Nº de Const.	TIPO OCDE	ARMADOR	PAIS	GT	CGT
C-492	16	EDDA WIND VI AS	Noruega	7.042	11.177
C-503	16	EDDA WIND IX AS	Noruega	7.022	11.157
C-504	16	EDDA WIND VII AS	Noruega	7.022	11.157
C-505	16	NORTHERN LIGHTHOUSE BOARD	Reino Unido	2.798	6.307
C-506	16	USV AS	Noruega	220	1.303
5	Buques		TOTAL.....	24.104	41.101

ASTILLEROS MURUETA, S.A.

Nº de Const.	TIPO OCDE	ARMADOR	PAIS	GT	CGT
C-329	15	ROYAL GREENLAND A/S	Groenlandia	5.551	10.932
C-330	6	NAVIERA MURUETA S.A.	España	4.220	5.644
C-331	6	NAVIERA MURUETA S.A.	España	4.220	5.644
C-332	6	VIZCAINA BALEAR DE NAVEGACIÓN S.L	España	4.220	5.644
4	Buques		TOTAL.....	18.211	27.864

AUXILIAR NAVAL DEL PRINCIPADO

Nº de Const.	TIPO OCDE	ARMADOR	PAIS	GT	CGT
A219	16	THE REVENEU COMMISSIONERS	Irlanda	208	1.259
1	Buques		TOTAL.....	208	1.259



F.CARDAMA, S.A. ASTILLEROS Y VARADEROS

Nº de Const.	TIPO OCDE	ARMADOR	PAIS	GT	CGT
C-242	16	-	Australia	1.370	4.051
C-243	16	-	Senegal	930	3.228
2	Buques		TOTAL.....	2.300	7.279

ASTILLEROS ZAMAKONA, S.A.

Nº de Const.	TIPO OCDE	ARMADOR	PAIS	GT	CGT
C-793	15	AL WUSTA FISHERIES INDUSTRIES LLC	Omán	2.480	6.170
C-804	16	SASEMAR	España	4.290	8.220
C-805	15	FISKEBAS	Reino Unido	2.990	7.046
3	Buques		TOTAL.....	9.760	21.436

BALENCIAGA S.A.

Nº de Const.	TIPO OCDE	ARMADOR	PAIS	GT	CGT
C-416	16	EDDA WIND IV AS	Noruega	5.376	9.455
1	Buques		TOTAL.....	5.376	9.455

C. N. FREIRE, S.A.

Nº de Const.	TIPO OCDE	ARMADOR	PAIS	GT	CGT
C-729	16	-	-	4.000	12.693
C-731	16	MBARI	U.S.A.	1.388	4.084
C-734	16	BRIGGS	Reino Unido	625	2.490
C-735	16	IFREMER	Francia	736	2.756
C-736	15	QIKIQTAAALUK FISHERIES	Canadá	5.000	10.150
5	Buques		TOTAL.....	11.749	32.173

ASTILLEROS ARMÓN GIJÓN

Nº de Const.	TIPO OCDE	ARMADOR	PAIS	GT	CGT
G-022	15	ALBACORA S.A	España	3.622	8.074
G-026	13	BALEARIA	España	12.932	16.608
G-028	15	THORFISH	Islandia	2.600	6.380
3	Buques		TOTAL.....	19.154	31.062

NODOSA, S.L.

Nº de Const.	TIPO OCDE	ARMADOR	PAIS	GT	CGT
C-305	15	PETREL FISHING COMPANY LIMITED	I.Malvinas	2.499	6.203
C-306	15	ORION FISHING CO. LTD.	I.Malvinas	2.499	6.203
C-307	15	TALLEY'S LIMITED	Nueva Zelanda	3.500	7.880
3	Buques		TOTAL.....	8.498	20.286

ASTILLEROS RÍA DE VIGO

Nº de Const.	TIPO OCDE	ARMADOR	PAIS	GT	CGT
C-001	15	BEMAR FISHING	España	2.493	6.193
1	Buques		TOTAL.....	2.493	6.193



MINISTERIO
DE INDUSTRIA
Y TURISMO

SECRETARÍA DE ESTADO DE INDUSTRIA

3.- ACTIVIDAD PRODUCTIVA

Año 2023



3.1. RESUMEN

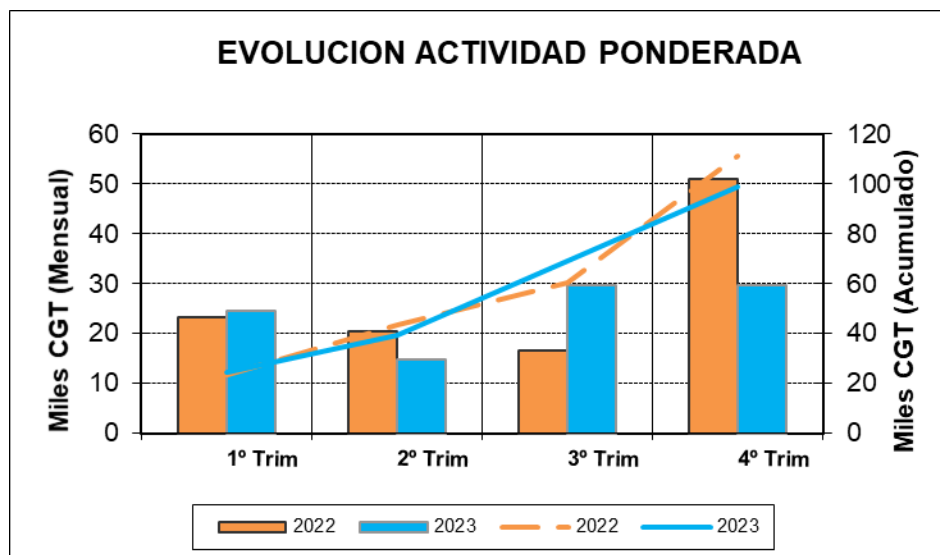
ASTILLEROS	Puestas de Quilla			Botaduras			Entregas (Pruebas Oficiales)			Indice de Actividad	
	Nº	GT	CGT	Nº	GT	CGT	Nº	GT	CGT	GT	CGT
A. Armón	9	3.300	14.082	6	2.394	10.420	5	2.343	9.744	2.608	11.167
A. Gondán	3	21.086	33.491	1	7.042	11.177	2	14.064	22.334	12.309	19.545
A. Murueta	2	8.440	11.288	3	12.660	16.932	3	13.991	22.220	11.938	16.843
A. Zamakona Pasaia	0	0	0	0	0	0	0	0	0	0	0
A. Ría de Avilés	0	0	0	0	0	0	0	0	0	0	0
F. Cardama	0	0	0	0	0	0	0	0	0	0	0
A. Zamakona	0	0	0	2	6.770	14.390	2	6.044	13.498	4.896	10.570
Balenciaga	0	0	0	0	0	0	2	3.871	9.950	968	2.488
C. N. Freire	1	625	2.490	0	0	0	1	6.950	11.086	1.894	3.394
A. Santander	0	0	0	0	0	0	0	0	0	0	0
A. Armón Gijón	0	0	0	2	15.532	22.988	1	2.042	5.375	8.277	12.838
AUXNAVAL	1	292	1.553	1	292	1.553	2	545	2.974	355	1.908
Metalships & Docks	0	0	0	0	0	0	0	0	0	0	0
A. Armón Vigo	5	9.392	23.307	3	6.317	14.475	2	3.775	8.988	6.450	15.311
Nodosa	2	4.998	12.406	0	0	0	0	0	0	1.250	3.102
A. Ría de Vigo	1	2.493	6.193	0	0	0	0	0	0	623	1.548
PRIVADOS	24	50.626	104.810	18	51.007	91.935	20	53.625	106.169	51.566	98.712
Navantia	0	0	0	0	0	0	0	0	0	0	0
PUBLICOS	0	0	0	0	0	0	0	0	0	0	0
TOTAL SECTOR	24	50.626	104.810	18	51.007	91.935	20	53.625	106.169	51.566	98.712



3.2 ACTIVIDAD PONDERADA TRIMESTRAL – CGT

2022	1º Trim	2º Trim	3º Trim	4º Trim
Trimestral	23.250	20.382	16.604	50.940
Acumulada	23.250	43.631	60.236	111.175

2023	1º Trim	2º Trim	3º Trim	4º Trim
Trimestral	24.590	14.832	29.585	29.705
Acumulada	24.590	39.422	69.008	98.712



NOTA: Actividad ponderada = (Q+2B+E)/4



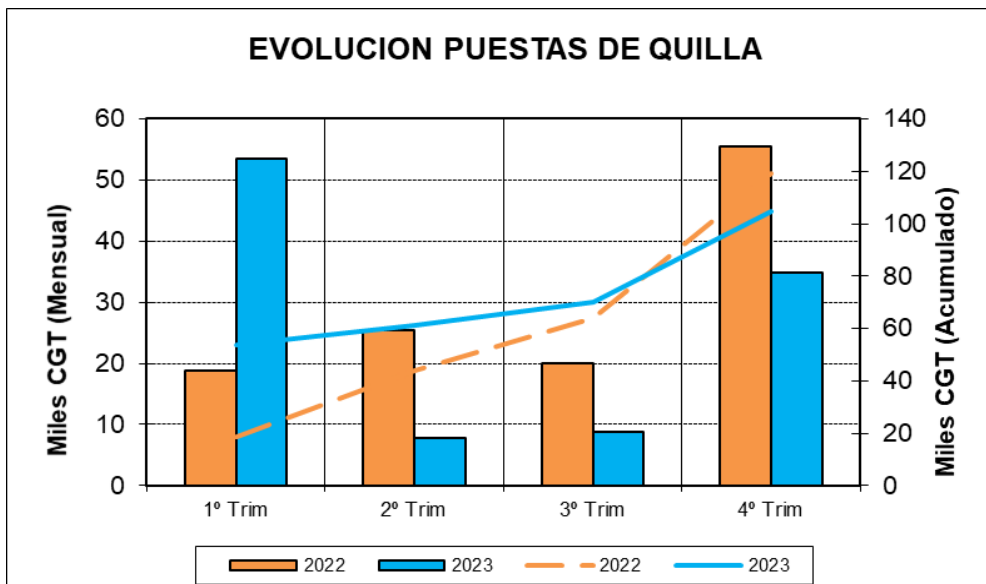
3.3 PUESTAS DE QUILLA POR TIPOS DE BUQUES

TIPOS DE BUQUES	Nº	Nacional		Exportacion			Total		
		GT	CGT	Nº	GT	CGT	Nº	GT	CGT
1	0	0	0	0	0	0	0	0	0
2	0	0	0	0	0	0	0	0	0
3	0	0	0	0	0	0	0	0	0
4	0	0	0	0	0	0	0	0	0
5	0	0	0	0	0	0	0	0	0
6	2	8.440	11.288	0	0	0	2	8.440	11.288
7	0	0	0	0	0	0	0	0	0
8	0	0	0	0	0	0	0	0	0
9	0	0	0	0	0	0	0	0	0
10	0	0	0	0	0	0	0	0	0
11	0	0	0	0	0	0	0	0	0
12	0	0	0	0	0	0	0	0	0
13	0	0	0	4	1.200	4.592	4	1.200	4.592
14	0	0	0	0	0	0	0	0	0
15	2	2.838	7.714	2	4.998	12.406	4	7.836	20.120
16	4	4.005	12.028	10	29.145	56.782	14	33.150	68.810
TOTAL	8	15.283	31.030	16	35.343	73.780	24	50.626	104.810

3.4 PUESTAS DE QUILLA TRIMESTRALES – CGT

2022	1º Trim	2º Trim	3º Trim	4º Trim
Trimestral	18.736	25.328	19.957	55.398
Acumulada	18.736	44.064	64.021	119.419

2023	1º Trim	2º Trim	3º Trim	4º Trim
Trimestral	53.471	7.724	8.697	34.918
Acumulada	53.471	61.195	69.892	104.810





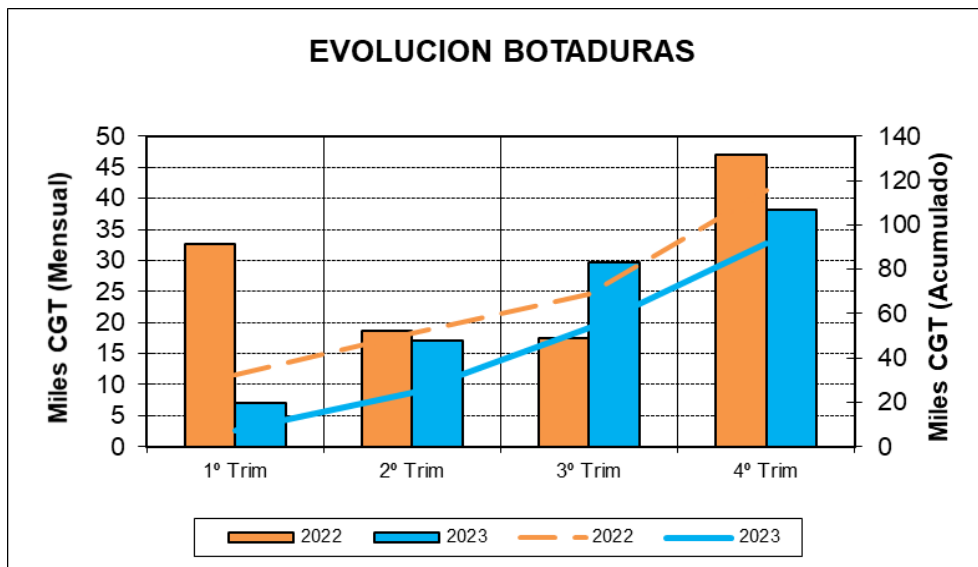
3.5 BOTADURAS POR TIPOS DE BUQUES

TIPOS DE BUQUES	Nº	Nacional		Exportacion			Total		
		GT	CGT	Nº	GT	CGT	Nº	GT	CGT
1	0	0	0	0	0	0	0	0	0
2	0	0	0	0	0	0	0	0	0
3	0	0	0	0	0	0	0	0	0
4	0	0	0	0	0	0	0	0	0
5	0	0	0	0	0	0	0	0	0
6	3	12.660	16.932	0	0	0	3	12.660	16.932
7	0	0	0	0	0	0	0	0	0
8	0	0	0	0	0	0	0	0	0
9	0	0	0	0	0	0	0	0	0
10	0	0	0	0	0	0	0	0	0
11	0	0	0	0	0	0	0	0	0
12	0	0	0	0	0	0	0	0	0
13	1	12.932	16.608	1	300	1.148	2	13.232	17.756
14	0	0	0	0	0	0	0	0	0
15	2	660	2.946	3	6.310	16.300	5	6.970	19.246
16	4	9.658	20.468	4	8.487	17.533	8	18.145	38.001
TOTAL	10	35.910	56.954	8	15.097	34.981	18	51.007	91.935

3.6 BOTADURAS TRIMESTRALES-CGT

2022	1º Trim	2º Trim	3º Trim	4º Trim
Trimestral	32.568	18.608	17.535	46.992
Acumulada	32.568	51.176	68.711	115.703

2023	1º Trim	2º Trim	3º Trim	4º Trim
Trimestral	7.069	17.133	29.663	38.070
Acumulada	7.069	24.202	53.865	91.935





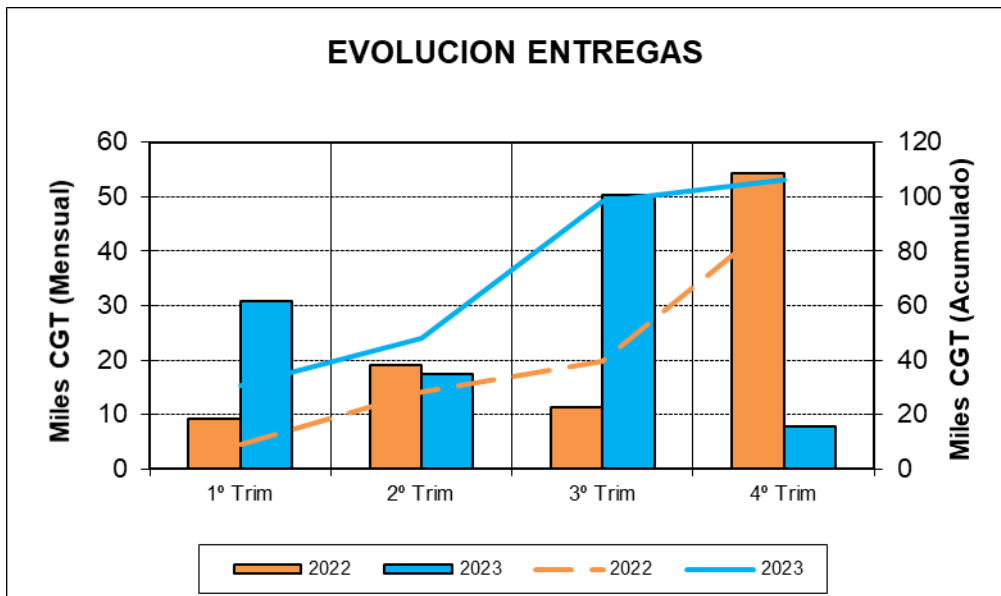
3.7 ENTREGAS (Pruebas Oficiales) POR TIPOS DE BUQUE

TIPOS DE BUQUES	Nº	Nacional		Exportacion			Total		
		GT	CGT	Nº	GT	CGT	Nº	GT	CGT
1	0	0	0	0	0	0	0	0	0
2	0	0	0	0	0	0	0	0	0
3	0	0	0	0	0	0	0	0	0
4	0	0	0	0	0	0	0	0	0
5	0	0	0	0	0	0	0	0	0
6	2	8.440	11.288	0	0	0	2	8.440	11.288
7	0	0	0	0	0	0	0	0	0
8	0	0	0	0	0	0	0	0	0
9	0	0	0	0	0	0	0	0	0
10	0	0	0	0	0	0	0	0	0
11	0	0	0	0	0	0	0	0	0
12	0	0	0	0	0	0	0	0	0
13	1	2.545	5.238	0	0	0	1	2.545	5.238
14	0	0	0	0	0	0	0	0	0
15	2	660	2.946	5	12.034	28.819	7	12.694	31.765
16	3	1.026	5.091	7	28.920	52.787	10	29.946	57.878
TOTAL	8	12.671	24.563	12	40.954	81.606	20	53.625	106.169

3.8 ENTREGAS (Pruebas Oficiales) TRIMESTRALES-CGT

2022	1º Trim	2º Trim	3º Trim	4º Trim
Trimestral	9.127	18.982	11.390	54.374
Acumulada	9.127	28.109	39.499	93.873

2023	1º Trim	2º Trim	3º Trim	4º Trim
Trimestral	30.751	17.339	50.318	7.761
Acumulada	30.751	48.090	98.408	106.169





3.9 PUESTAS DE QUILLA POR ASTILLEROS

ASTILLEROS ARMON, S.A.

Nº de Const.	TIPO OCDE	ARMADOR	PAIS	GT	CGT
C-837	15	CANARY ISLANDS FISHING, S.L	España	345	1.521
C-838	13	LIBERTY LINES SPA	Italia	300	1.148
C-839	13	LIBERTY LINES SPA	Italia	300	1.148
C-840	13	LIBERTY LINES SPA	Italia	300	1.148
C-841	13	LIBERTY LINES SPA	Italia	300	1.148
C-851	16	PORTOS DOS AÇORES, S.A.	Portugal	311	1.615
C-852	16	REMOLQUES UNIDOS S.L.	España	481	2.117
C-853	16	REMOLQUES UNIDOS S.L.	España	481	2.117
C-854	16	EMPRESA PORTUARIA NACIONAL	Nicaragua	482	2.120
9	Buques		TOTAL.....	3.300	14.082

ASTILLEROS ARMON VIGO

Nº de Const.	TIPO OCDE	ARMADOR	PAIS	GT	CGT
V-142	16	NIWA VESSEL MANAGEMENT LIMITED	Nueva Zelanda	492	2.147
V-145	16	THE MARINE AND FRESHWATER RESEARCH INST.	Islandia	2.024	5.160
V-147	16	NIOZ	Países Bajos	3.481	7.222
V-148	16	D.G. GUARDIA CIVIL	España	2.751	6.241
V-149	16	SECRETARIA REGIONAL DO MAR E DAS PESCAS	Portugal	644	2.537
5	Buques		TOTAL.....	9.392	23.307

ASTILLEROS GONDAN, S.A.

Nº de Const.	TIPO OCDE	ARMADOR	PAIS	GT	CGT
C-492	16	EDDA WIND VI AS	Noruega	7.042	11.177
C-503	16	EDDA WIND IX AS	Noruega	7.022	11.157
C-504	16	EDDA WIND VII AS	Noruega	7.022	11.157
3	Buques		TOTAL.....	21.086	33.491

ASTILLEROS MURUETA, S.A.

Nº de Const.	TIPO OCDE	ARMADOR	PAIS	GT	CGT
C-331	6	NAVIERA MURUETA S.A.	España	4.220	5.644
C-332	6	VIZCAINA BALEAR DE NAVEGACIÓN S.L	España	4.220	5.644
2	Buques		TOTAL.....	8.440	11.288

AUXILIAR NAVAL DEL PRINCIPADO

Nº de Const.	TIPO OCDE	ARMADOR	PAIS	GT	CGT
A208	16	E.P.E SOCIEDAD DE SALVAMENTO Y SEGURIDAD	España	292	1.553
1	Buques		TOTAL.....	292	1.553

C. N. FREIRE, S.A.

Nº de Const.	TIPO OCDE	ARMADOR	PAIS	GT	CGT
C-734	16	BRIGGS	Reino Unido	625	2.490
1	Buques		TOTAL.....	625	2.490

NODOSA, S.L.

Nº de Const.	TIPO OCDE	ARMADOR	PAIS	GT	CGT
C-305	15	PETREL FISHING COMPANY LIMITED	I.Malvinas	2.499	6.203
C-306	15	ORION FISHING CO. LTD.	I.Malvinas	2.499	6.203
2	Buques		TOTAL.....	4.998	12.406



ASTILLEROS RÍA DE VIGO

Nº de Const.	TIPO OCDE	ARMADOR	PAIS	GT	CGT
C-001 1	15 Buques	BEMAR FISHING	España	2.493	6.193
			TOTAL.....	2.493	6.193



3.10 BOTADURAS POR ASTILLEROS

ASTILLEROS ARMON, S.A.

Nº de Const.	TIPO OCDE	ARMADOR	PAIS	GT	CGT
C-834	15	BALTIMAR, S.A.	España	315	1.425
C-837	15	CANARY ISLANDS FISHING, S.L	España	345	1.521
C-838	13	LIBERTY LINES SPA	Italia	300	1.148
C-847	16	ADRIA TOW	Eslovenia	471	2.089
C-852	16	REMOLQUES UNIDOS S.L.	España	481	2.117
C-854	16	EMPRESA PORTUARIA NACIONAL	Nicaragua	482	2.120
6	Buques		TOTAL.....	2.394	10.420

ASTILLEROS ARMON VIGO

Nº de Const.	TIPO OCDE	ARMADOR	PAIS	GT	CGT
V-140	16	INSTITUTO ESPAÑOL OCEANOGRAFIA	España	4.595	8.578
V-141	15	WANCHESE ARGENTINA, S.R.L	Argentina	1.230	3.750
V-142	16	NIWA VESSEL MANAGEMENT LIMITED	Nueva Zelanda	492	2.147
3	Buques		TOTAL.....	6.317	14.475

ASTILLEROS GONDAN, S.A.

Nº de Const.	TIPO OCDE	ARMADOR	PAIS	GT	CGT
C-492	16	EDDA WIND VI AS	Noruega	7.042	11.177
1	Buques		TOTAL.....	7.042	11.177

ASTILLEROS MURUETA, S.A.

Nº de Const.	TIPO OCDE	ARMADOR	PAIS	GT	CGT
C-328	6	VIZCAINA BALEAR DE NAVEGACION	España	4.220	5.644
C-330	6	NAVIERA MURUETA S.A.	España	4.220	5.644
C-331	6	NAVIERA MURUETA S.A.	España	4.220	5.644
3	Buques		TOTAL.....	12.660	16.932

AUXILIAR NAVAL DEL PRINCIPADO

Nº de Const.	TIPO OCDE	ARMADOR	PAIS	GT	CGT
A208	16	E.P.E SOCIEDAD DE SALVAMENTO Y SEGURIDAD	España	292	1.553
1	Buques		TOTAL.....	292	1.553

ASTILLEROS ZAMAKONA, S.A.

Nº de Const.	TIPO OCDE	ARMADOR	PAIS	GT	CGT
C-793	15	AL WUSTA FISHERIES INDUSTRIES LLC	Omán	2.480	6.170
C-804	16	SASEMAR	España	4.290	8.220
2	Buques		TOTAL.....	6.770	14.390

ASTILLEROS ARMÓN GIJÓN

Nº de Const.	TIPO OCDE	ARMADOR	PAIS	GT	CGT
G-026	13	BALEARIA	España	12.932	16.608
G-028	15	THORFISH	Islandia	2.600	6.380
2	Buques		TOTAL.....	15.532	22.988

3.11 ENTREGAS (Pruebas Oficiales) POR ASTILLEROS

ASTILLEROS ARMON, S.A.

Nº de Const.	TIPO OCDE	ARMADOR	PAIS	GT	CGT	Ett	Epp	M	P	C	Cap (m3)	MOTOR marca	PROPULSOR tipo	POTENCIA	Rpm	Vp
C-834	15	BALTIMAR, S.A.	España	315	1.425	32,70	27,00	8,00	3,50	3,50		CATERPILLAR		1x776kW	1.200	11
C-835	15	RED CHAMBER ARGENTINA	Argentina	731	2.592	43,40	34,91	10,50	6,40	4,00		ABC		1x1100kW	1.000	10
C-837	15	CANARY ISLANDS FISHING, S.L	España	345	1.521	32,52	27,39	8,20	3,50	3,30		CUMMINS		1X895kW	1.800	10
C-847	16	ADRIA TOW	Eslovenia	471	2.089	32,50	30,50	11,00	4,50	2,50		ABC		2x2388kW	900	13
C-852	16	REMOLQUES UNIDOS S.L.	España	481	2.117	32,00	27,30	11,70	5,55	4,20		CATERPILLAR		2x2525 kW	1.800	12
5	Buques		TOTAL.....	2.343	9.744											

ASTILLEROS ARMON VIGO

Nº de Const.	TIPO OCDE	ARMADOR	PAIS	GT	CGT	Ett	Epp	M	P	C	Cap (m3)	MOTOR marca	PROPULSOR tipo	POTENCIA	Rpm	Vp
V-138	13	BALEARIA	España	2.545	5.238	82,00	76,58	15,50	5,80	3,85		MARELLI		2X1130kW	1.791	14
V-141	15	WANCHESE ARGENTINA, S.R.L	Argentina	1.230	3.750	49,95	44,02	12,00	7,40	4,50		YANMAR		1X750kW	1.920	12
2	Buques		TOTAL.....	3.775	8.988											

ASTILLEROS GONDAN, S.A.

Nº de Const.	TIPO OCDE	ARMADOR	PAIS	GT	CGT	Ett	Epp	M	P	C	Cap (m3)	MOTOR marca	PROPULSOR tipo	POTENCIA	Rpm	Vp
C-490	16	EDDA WIND II AS	Noruega	7.022	11.157	88,30	77,10	19,70	6,60	5,20		VOITH		2X1900kW		11
C-491	16	EDDA WIND V AS	Noruega	7.042	11.177	88,30	77,10	19,70	6,60	5,20		VOITH		2X1900kW		11
2	Buques		TOTAL.....	14.064	22.334											

ASTILLEROS MURUETA, S.A.

Nº de Const.	TIPO OCDE	ARMADOR	PAIS	GT	CGT	Ett	Epp	M	P	C	Cap (m3)	MOTOR marca	PROPULSOR tipo	POTENCIA	Rpm	Vp
C-326	15	QALERALIK A/S	Groenlandia	5.551	10.932	82,30	73,80	18,00	11,20	7,95		MAN		7200kW	750	15
C-327	6	VIZCAINA BALEAR DE NAVEGACION	España	4.220	5.644	102,1	96,80	15,60	8,00	6,60		DIESEL		2x1500kW		14
C-328	6	VIZCAINA BALEAR DE NAVEGACION	España	4.220	5.644	102,1	96,80	15,60	8,00	6,60		DIESEL		2x1500kW		14
3	Buques		TOTAL.....	13.991	22.220											

AUXILIAR NAVAL DEL PRINCIPADO

Nº de Const.	TIPO OCDE	ARMADOR	PAIS	GT	CGT	Ett	Epp	M	P	C	Cap (m3)	MOTOR marca	PROPULSOR tipo	POTENCIA	Rpm	Vp
A206	16	Ministerio de Agricultura, Pesca y Alimentación	España	253	1.421	35,00	33,90	7,80	3,50	2,15		MTU		2x1380kW	1.800	25
A208	16	E.P.E SOCIEDAD DE SALVAMENTO Y SEGURIDAD	España	292	1.553	40,05	38,45	8,30	3,60	1,55		MTU		2x1840kW	1.800	25
2	Buques		TOTAL.....	545	2.974											

ASTILLEROS ZAMAKONA, S.A.

Nº de Const.	TIPO OCDE	ARMADOR	PAIS	GT	CGT	Ett	Epp	M	P	C	Cap (m3)	MOTOR marca	PROPULSOR tipo	POTENCIA	Rpm	Vp
C-792	15	AL WUSTA FISHERIES INDUSTRIES LLC	Omán	2.480	6.170	84,70	72,70	14,20	6,10	5,70		MAK		1x4500kW	600	18
C-803	16	INTERSHIP A/S	Noruega	3.564	7.328	76,60	71,40	17,00	6,80	5,60		DIESEL -		2x1500 ekW	0	12
2	Buques		TOTAL.....	6.044	13.498											

BALENCIAGA S.A.

Nº de Const.	TIPO OCDE	ARMADOR	PAIS	GT	CGT	Ett	Epp	M	P	C	Cap (m3)	MOTOR marca	PROPULSOR tipo	POTENCIA	Rpm	Vp
C-412	16	SAMLAKS AS	Noruega	1.416	4.134	49,70	47,84	13,20	7,10	5,15		CATERPILLAR		1x794kW	1.200	10
C-414	16	FROICO 1 AS	Noruega	2.455	5.816	57,41	53,12	14,00	7,00	6,25			DIESEL	3x1257kW		12
2	Buques		TOTAL.....	3.871	9.950											

C. N. FREIRE, S.A.

Nº de Const.	TIPO OCDE	ARMADOR	PAIS	GT	CGT	Ett	Epp	M	P	C	Cap (m3)	MOTOR marca	PROPULSOR tipo	POTENCIA	Rpm	Vp
C-724	16	-	-	6.950	11.086	111,8	98,40	18,00	9,00	5,40		DIESEL		2x2200ekW		16
1	Buques		TOTAL.....	6.950	11.086											

ASTILLEROS ARMÓN GIJÓN

Nº de Const.	TIPO OCDE	ARMADOR	PAIS	GT	CGT	Ett	Epp	M	P	C	Cap (m3)	MOTOR marca	PROPULSOR tipo	POTENCIA	Rpm	Vp
G-014	15	GRUPOMAR	Méjico	2.042	5.375	79,23	68,15	13,65	5,90	5,65		GENERAL		1x4239kW	1.050	18
1	Buques		TOTAL.....	2.042	5.375											



MINISTERIO
DE INDUSTRIA
Y TURISMO

SECRETARÍA DE ESTADO DE INDUSTRIA

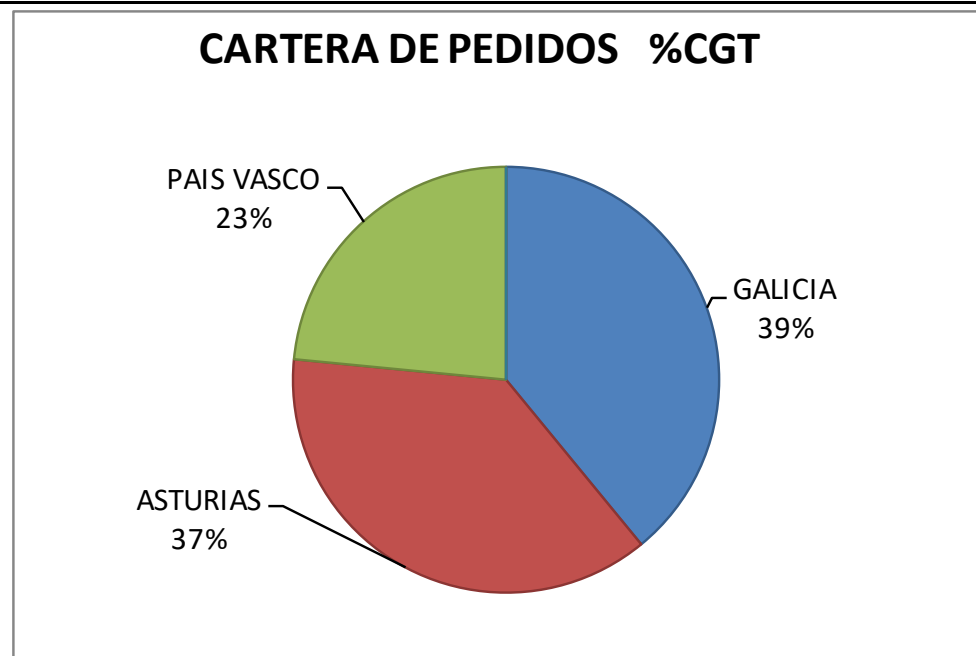
4.- ACTIVIDAD POR C.C.A.A.

Año 2023



4.1. NUEVOS CONTRATOS Y CARTERA DE PEDIDOS:

C.C.A.A.	Nuevos Contratos					Cartera de Pedidos a 31/12/2023				
	Nº	GT	CGT	%GT	%CGT	Nº	GT	CGT	%GT	%CGT
GALICIA	7	16.737	39.276	75%	77%	17	39.027	97.816	32%	39%
ASTURIAS	4	1.220	6.294	6%	12%	23	48.402	93.840	40%	37%
PAIS VASCO	1	4.220	5.644	19%	11%	8	33.347	58.755	28%	23%
R. MURCIA										
ANDALUCÍA	0	0	0	0%	0%	0	0	0	0%	0%
TOTAL SECTOR	12	22.177	51.214	100%	100%	48	120.776	250.411	100%	100%



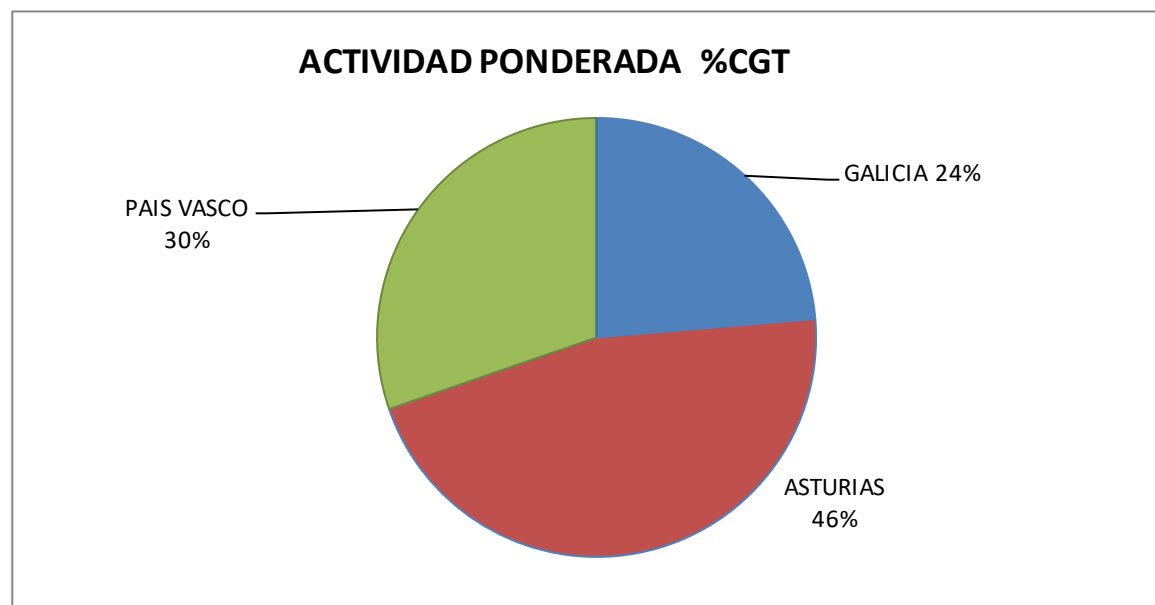


4.2. ACTIVIDAD PONDERADA.

Año 2023

C.C.A.A.	Puestas de Quilla			Botaduras			Entregas (Pruebas Oficiales)			Indice de Actividad Ponderada			
	Nº	GT	CGT	Nº	GT	CGT	Nº	GT	CGT	GT	CGT	%GT	%CGT
GALICIA	9	17.508	44.396	3	6.317	14.475	3	10.725	20.074	10.217	23.355	20%	24%
ASTURIAS	13	24.678	49.126	10	25.260	46.138	10	18.994	40.427	23.548	45.457	46%	46%
PAIS VASCO	2	8.440	11.288	5	19.430	31.322	7	23.906	45.668	17.802	29.900	35%	30%
R. MURCIA													
ANDALUCÍA	0	0	0	0	0	0	0	0	0	0	0	0%	0%
TOTAL SECTOR	24	50.626	104.810	18	51.007	91.935	20	53.625	106.169	51.566	98.712	100%	100%

NOTA: Actividad ponderada = (Q+2B+E)/4





ANEXO

SISTEMA DE CÁLCULO DE CGT ADOPTADO POR LA OCDE

(A partir de 1 de Enero de 2007)

$$CGT = A \times (GT)^B$$

N	Tipo de Buque	A	B
1 y 2	Petroleros de doble casco	48	0,57
3	Transportes de productos químicos	84	0,55
4	Graneleros	29	0,61
5	Transportes combinados	33	0,62
6	Cargueros generales	27	0,64
7	Frigoríficos	27	0,68
8	Portacontenedores	19	0,68
9	Ro - Ro	32	0,63
10	Transportes de automóviles	15	0,70
11	Transportes de L P G	62	0,57
12	Transportes de L N G	32	0,68
13	Ferries	20	0,71
14	Transportes de pasajeros	49	0,67
15	Buques de pesca	24	0,71
16	Otros buques	46	0,62